

Hece Balonu Hikâyeler ve Çalışma Kâğıtları

p h v ğ f j

5. ses grubu · 2026-2027 1. sınıf ilk okuma yazma harf sırası.
Her hikâye yalnızca o harfe kadar öğrenilen harflerle yazılmıştır.

1. **p** harfi: Pamuk ile Top
2. **h** harfi: Uykucu Horoz
3. **v** harfi: Civciv ile Tavşan
4. **ğ** harfi: Yağmur Yağıyor
5. **f** harfi: Fil ile Fare
6. **j** harfi: Jale Plajda

Ücretsizdir, çoğaltılabilir. Resimler: Twemoji (CC-BY 4.0)





Pamuk ile Top

Pamuk tüylü, beyaz bir köpekti.

Alp ile Pamuk parka gitti.

Alp topu attı. Pamuk koştu, topu kaptı.

Alp topu yine attı.

Top bu kez çalıların içine düştü.

Pamuk çalılara daldı. Top yoktu!

Alp de aradı ama bulamadı.

Pamuk kokladı, kokladı.

Top yaprakların altındaydı.

Pamuk topu Alp'e getirdi.

Alp, "Süpersin Pamuk!" dedi.

VELİ İÇİN Bu hikâyede yalnızca şu harfler var: **a n e t i l o k u r ı m ü s ö y d z ç b g c ş p**. Yeni harf: **P p**. Pamuk koklayarak kaybolan topu bulur. Köpeklerin koku alma duyusunun çok güçlü olduğunu anlatabilirsiniz.

1 **VELİ İÇİN** Soluk harflerin üzerinden geç, sonra satırı kendin tamamla.

p p p p p p p p p

P P P P P P P P P

P p P p

2 **VELİ İÇİN** Kelimeleri oku, soluk olanların üzerinden geç ve yanına kendin yaz.

köpek köpek köpek

top top top

yaprak yaprak

3 **VELİ İÇİN** Kelimeyi oku, resmiyle çizgi çekerek eşleştir.

köpek •	• 
top •	• 
yaprak •	• 
pasta •	• 

4 **VELİ İÇİN** Resme bak, kelimenin eksik hecesini kutuya yaz.



kö ☐



☐ rak



pas ☐



☐ tap

5 **VELİ İÇİN** Hikâyenin resmini çiz ve boya.

VELİ İÇİN **Anlama soruları** (siz sorun, çocuğunuz sözlü cevaplasın):

1. Pamuk nasıl bir köpekti?
2. Top nereye düştü?
3. Topu kim, nasıl buldu?
4. Alp Pamuk'a ne dedi?







Uykucu Horoz

Horoz her sabah erkenden öterdi.

Ama bir sabah uyuyakaldı.

Güneş çıktı. Horoz daha uyuyordu.

Köyde herkes de uyuyordu.

Minik bir serçe horozun yanına kondu.

“Hadi horoz, kalk artık!” dedi.

Horoz hemen kalktı.

“Üürüü üü!” diye öttü.

Herkes uyandı.

Hasan camı açtı. “Günaydın horoz!” dedi.

VELİ İÇİN Bu hikâyede yalnızca şu harfler var: **a n e t i l o k u r ı m ü s ö y d z ç b g c ş p h**. Yeni harf: **H h**. Horoz bir sabah uyuyakalınca bütün köy geç kalkar; onu küçük bir serçe uyandırır. Sabah nasıl uyandığınızı konuşun. Horozun ötüşünü birlikte taklit edin.

1 **VELİ İÇİN** Soluk harflerin üzerinden geç, sonra satırı kendin tamamla.

h h h h h h h h

H H H H H H H H

H h H h

2 **VELİ İÇİN** Kelimeleri oku, soluk olanların üzerinden geç ve yanına kendin yaz.

horoz horoz horoz

hediye hediye

helikopter helikopter

3 **VELİ İÇİN** Kelimeyi oku, resmiyle çizgi çekerek eşleştir.

horoz •

güneş •

hediye •

helikopter •

• 

• 

• 

• 

4 **VELİ İÇİN** Resme bak, kelimenin eksik hecesini kutuya yaz.



ho ☐



☐ neş



☐ di ye



☐ li kop ter

5 **VELİ İÇİN** Hikâyenin resmini çiz ve boya.

VELİ İÇİN **Anlama soruları** (siz sorun, çocuğunuz sözlü cevaplasın):

1. Horoz her sabah ne yapardı?
2. O sabah ne oldu?
3. Horozu kim uyandırdı?
4. Hasan horoza ne dedi?






Civciv ile Tavşan

Sevgi'nin tavukları ve civcivleri vardı.

Bir gün minik bir civciv kümesten uzaklaştı.

Dönüş yolunu bulamadı.

"Cik cik!" diye seslendi.

Onu bir tavşan duydu.

"Evin nerede, minik civciv?" diye sordu.

Civciv, "Bilmiyorum." dedi.

Tavşan civcivi sırtına aldı.

Hop hop, kümese götürdü.

Anne tavuk çok sevindi.

Sevgi de tavşana kocaman bir havuç verdi.

VELİ İÇİN Bu hikâyede yalnızca şu harfler var: **a n e t i l o k u r ı m ü s ö y d z ç b g c ş p h v**. Yeni harf: **V v**. Yolunu kaybeden civcivi tavşan sırtında kümesine götürür. Çocuğunuzla kaybolursa ne yapması gerektiğini konuşmak için iyi bir fırsat.

1 **VELİ İÇİN** Soluk harflerin üzerinden geç, sonra satırı kendin tamamla.

v v v v v v v v

V v v v v v v v

V v v v

2 **VELİ İÇİN** Kelimeleri oku, soluk olanların üzerinden geç ve yanına kendin yaz.

civciv civciv

tavşan tavşan

tavuk tavuk tavuk

3 **VELİ İÇİN** Kelimeyi oku, resmiyle çizgi çekerek eşleştir.

civciv •

tavşan •

tavuk •

havuç •

• 

• 

• 

• 

4 **VELİ İÇİN** Resme bak, kelimenin eksik hecesini kutuya yaz.



civ ☐



☐ şan



ta ☐



☐ vuç

5 **VELİ İÇİN** Hikâyenin resmini çiz ve boya.

VELİ İÇİN **Anlama soruları** (siz sorun, çocuğunuz sözlü cevaplasın):

1. Civciv nereden uzaklaştı?
2. Civcivi kim duydu?
3. Tavşan civcivi nasıl götürdü?
4. Sevgi tavşana ne verdi?






Yağmur Yağıyor

Gökyüzü bulutlandı.
Yağmur yağmaya başladı.
Kurbağa buna çok sevindi.
“Vırak vırak!” diye şarkı söyledi.
Uğur böceği ise ıslanmıştı.
Soğuktan titriyordu.
Kaplumbağa onu gördü.
“Gel, ağacın altına sığınalım.” dedi.
Kurbağa da büyük bir yaprak getirdi.
Yaprağı şemsiye gibi tuttu.
Yağmur dinince üç arkadaş gökkuşağına baktı.

VELİ İÇİN Bu hikâyede yalnızca şu harfler var: **a n e t i l o k u r ı m ü s ö y d z ç b g c ş p h v ğ**. Yeni harf: **Ğ ğ**. Yağmurda ıslanan uğur böceğine kaplumbağa ile kurbağa yardım eder. ğ (yumuşak g) kelime başında bulunmaz; kendinden önceki ünlüyü uzatır: yaaa-mur gibi. Birlikte deneyin.

1 **VELİ İÇİN** Soluk harflerin üzerinden geç, sonra satırı kendin tamamla.

ğ ğ ğ ğ ğ ğ ğ ğ

Ğ Ğ Ğ Ğ Ğ Ğ Ğ Ğ

Ğ ğ Ğ ğ

2 **VELİ İÇİN** Kelimeleri oku, soluk olanların üzerinden geç ve yanına kendin yaz.

kurbağa kurbağa

kaplumbağa kaplumbağa

ağaç ağaç ağaç

3 **VELİ İÇİN** Kelimeyi oku, resmiyle çizgi çekerek eşleştir.

kurbağa •

kaplumbağa •

ağaç •

yaprak •

• 

• 

• 

• 

4 **VELİ İÇİN** Resme bak, kelimenin eksik hecesini kutuya yaz.



kur [ ] ğa



kap lum [ ] ğa



a [ ]



[ ] rak

5 **VELİ İÇİN** Hikâyenin resmini çiz ve boya.

VELİ İÇİN **Anlama soruları** (siz sorun, çocuğunuz sözlü cevaplasın):

1. Yağmura kim sevindi?
2. Uğur böceği neden titriyordu?
3. Kaplumbağa ne önerdi?
4. Kurbağa yaprağı ne yaptı?
5. Yağmurdan sonra ne gördüler?





Fil ile Fare

Fil ormanın en büyük hayvanıydı.
Fare ise en ufak hayvanıydı.
Bir gün filin ayağına diken battı.
Fil, “Of, of!” diye inledi.
Zürafa yardıma koştu.
Ama dikeni göremedi.
Fare, “Ben hallederim!” dedi.
Ufacık elleriyle dikeni çekti, çıkardı.
Fil çok ferahladı.
“Teşekkür ederim, fare kardeş.” dedi.
Fareyi sırtına aldı.
Fare ormanı ilk defa yukarıdan gördü.

VELİ İÇİN Bu hikâyede yalnızca şu harfler var: **a n e t i l o k u r ı m ü s ö y d z ç b g c ş p h v ğ f**. Yeni harf: **F f**. Küçücük fare, kocaman filin ayağındaki dikeni çıkarır. Küçük olmanın da işe yaradığını, herkesin birbirine yardım edebileceğini konuşun.

1 **VELİ İÇİN** Soluk harflerin üzerinden geç, sonra satırı kendin tamamla.

f f f f f f f f

F F F F F F F F

F f F f

2 **VELİ İÇİN** Kelimeleri oku, soluk olanların üzerinden geç ve yanına kendin yaz.

fil fil fil

fare fare fare

zürafa zürafa

3 **VELİ İÇİN** Kelimeyi oku, resmiyle çizgi çekerek eşleştir.

fil •	• 
fare •	• 
zürafa •	• 
fok •	• 

4 **VELİ İÇİN** Resme bak, kelimenin eksik hecesini kutuya yaz.



fa ☐



zü ra ☐



☐ min go

5 **VELİ İÇİN** Hikâyenin resmini çiz ve boya.

VELİ İÇİN **Anlama soruları** (siz sorun, çocuğunuz sözlü cevaplasın):

1. Filin ayağına ne battı?
2. Zürafa neden yardım edemedi?
3. Dikeni kim çıkardı?
4. Fil fareye nasıl teşekkür etti?





Jale Plajda

Jale ile kardeşi Nejat plaja gitti.

Babaları şemsiyeyi bagajdan çıkardı.

Jale ile Nejat kumdan büyük bir kale yaptı.

Birden kocaman bir dalga geldi.

Kale yıkıldı. Nejat çok üzüldü.

Jale, “Üzülme, yenisini yaparız!” dedi.

Bu kez daha sağlam bir kale yaptılar.

Anneleri, “Müjde! Çilekli jöle getirdim.” dedi.

Jöleyi afiyetle yediler.

Akşam pijamalarını giyip hemen uyudular.

VELİ İÇİN Bu hikâyede yalnızca şu harfler var: **a n e t i l o k u r ı m ü s ö y d z ç b g c ş p h v ğ f j**. Yeni harf: **J j**. Son harf! Artık alfabenin 29 harfi de tamam. Dalga kumdan kaleyi yıkar ama Jale pes etmez, kardeşiyle daha sağlamını yapar. “Müjde” sevindirici haber demektir.

j

Adım: .....

1 **VELİ İÇİN** Soluk harflerin üzerinden geç, sonra satırı kendin tamamla.

j j j j j j j j

J J J J J J J J

J j J j

2 **VELİ İÇİN** Kelimeleri oku, soluk olanların üzerinden geç ve yanına kendin yaz.

plaj plaj plaj

kale kale kale

şemsiye şemsiye

3 **VELİ İÇİN** Kelimeyi oku, resmiyle çizgi çekerek eşleştir.

plaj •	• 
kale •	• 
şemsiye •	• 
çilek •	• 

4 **VELİ İÇİN** Resme bak, kelimenin eksik hecesini kutuya yaz.



ka ☐



şem si ☐



çi ☐



☐ neş

5 **VELİ İÇİN** Hikâyenin resmini çiz ve boya.

VELİ İÇİN **Anlama soruları** (siz sorun, çocuğunuz sözlü cevaplasın):

1. Jale ile Nejat nereye gitti?
2. Kumdan ne yaptılar?
3. Kaleye ne oldu?
4. Jale kardeşine ne dedi?
5. Anneleri ne getirdi?