





Hece Balonu Hikâyeler ve Çalışma Kâğıtları

ü s ö y d z

3. ses grubu · 2026-2027 1. sınıf ilk okuma yazma harf sırası.
Her hikâye yalnızca o harfe kadar öğrenilen harflerle yazılmıştır.

1. **ü** harfi: Kütükte Türkü
2. **s** harfi: Ressam Selin
3. **ö** harfi: Martı ile Simit
4. **y** harfi: Minik Ayı Uyuyor
5. **d** harfi: Eriyen Dondurma
6. **z** harfi: Yıldız Sayan Nazlı

Ücretsizdir, çoğaltılabilir. Resimler: Twemoji (CC-BY 4.0)







Kütükte Türkü

Ümit ile Ülkü kır turu atar.

A, kütük! Ümit oturur. Ülkü oturur.

Kütükte minik tırtıl!

Ülkü ürker. Tırtıl ürker.

Ümit türkü tutturur. La, la, la!

Artık Ülkü mutlu. Tırtıl mutlu.

VELİ İÇİN Bu hikâyede yalnızca şu harfler var: **a n e t i l o k u r ı m ü**. Yeni harf: **Ü ü**. "Ürkmek" birden korkup irkilmek, "türkü tutturmak" türkü söylemeye başlamak demektir. Ülkü tırtılı görünce ürker, tırtıl da ondan ürker; Ümit'in türküsü ikisini de rahatlatır.

ü

Adım: .....

1 **VELİ İÇİN** Soluk harflerin üzerinden geç, sonra satırı kendin tamamla.

ü ü ü ü ü ü ü ü

Ü Ü Ü Ü Ü Ü Ü Ü

Ü ü Ü ü

2 **VELİ İÇİN** Kelimeleri oku, soluk olanların üzerinden geç ve yanına kendin yaz.

kütük kütük kütük

tırtıl tırtıl

nota nota nota

3 **VELİ İÇİN** Kelimeyi oku, resmiyle çizgi çekerek eşleştir.

kütük •

tırtıl •

nota •

mum •

• 

• 

• 

• 

4 **VELİ İÇİN** Resme bak, kelimenin eksik hecesini kutuya yaz.



kü ☐



☐ tıl



no ☐

5 **VELİ İÇİN** Hikâyenin resmini çiz ve boya.

VELİ İÇİN **Anlama soruları** (siz sorun, çocuğunuz sözlü cevaplasın):

1. Ümit ile Ülkü nereye oturdu?
2. Kütükte ne vardı?
3. Ülkü neden ürktü?
4. Ümit ne yaptı?





Ressam Selin

Sinan astronot olmak ister.

Selin ressam olmak ister.

Selin kalemi alır.

İlk resim sarı roket olur.

Son resim astronot Sinan olur.

Sinan resimleri alır, masasına asar.

Selin usta ressam!

VELİ İÇİN Bu hikâyede yalnızca şu harfler var: **a n e t i l o k u r ı m ü s**. Yeni harf: **S s**. Selin, kardeşi Sinan için roket ve astronot resmi çizer. Çocuğunuza büyüyünce ne olmak istediğini sorun; isterse çalışma kâğıdındaki kutuya resmini çizsin.

S

Adım: .....

1 **VELİ İÇİN** Soluk harflerin üzerinden geç, sonra satırı kendin tamamla.

s s s s s s s s

S S S S S S S S

S s S s

2 **VELİ İÇİN** Kelimeleri oku, soluk olanların üzerinden geç ve yanına kendin yaz.

ressam ressam

astronot astronot

aslan aslan aslan

3 **VELİ İÇİN** Kelimeyi oku, resmiyle çizgi çekerek eşleştir.

ressam •	• 
astronot •	• 
roket •	• 
kalem •	• 

S

Adım: .....

4 **VELİ İÇİN** Resme bak, kelimenin eksik hecesini kutuya yaz.



res ☐



ast ro ☐



ro ☐



☐ lem

5 **VELİ İÇİN** Hikâyenin resmini çiz ve boya.

VELİ İÇİN **Anlama soruları** (siz sorun, çocuğunuz sözlü cevaplasın):

1. Sinan ne olmak ister?
2. Selin ne olmak ister?
3. Selin'in ilk resmi neydi?
4. Sinan resimleri ne yaptı?





Martı ile Simit

Ömer ile annesi tekne turu atar.

Önlerine martı konar.

Martı öter. Öter, öter, öter!

Ömer sorar: Martı ne ister?

Martı simit ister.

Ömer simit atar. Martı simit alır.

Öteki martılar öter.

Ömer onlara simit atar.

Ömer'e tek simit kalır.

VELİ İÇİN Bu hikâyede yalnızca şu harfler var: **a n e t i l o k u r ı m ü s ö**. Yeni harf: **Ö ö**. Ömer teknede martılara simit atar; sonunda kendisine tek simit kalır. "Ötmek" kuşların ses çıkarmasıdır. "Öteki" diğeri demektir. ö sesinde dudakların nasıl yuvarlandığını aynada gösterin.

ö

Adım: .....

1 **VELİ İÇİN** Soluk harflerin üzerinden geç, sonra satırı kendin tamamla.

ö ö ö ö ö ö ö ö

Ö ö ö ö ö ö ö ö

Ö ö Ö ö

2 **VELİ İÇİN** Kelimeleri oku, soluk olanların üzerinden geç ve yanına kendin yaz.

tekne tekne tekne

martı martı martı

anne anne anne

3 **VELİ İÇİN** Kelimeyi oku, resmiyle çizgi çekerek eşleştir.

tekne •	• 
martı •	• 
anne •	• 
mum •	• 

Ö

Adım: .....

4 VELİ İÇİN Resme bak, kelimenin eksik hecesini kutuya yaz.



tek ☐



☐ tı



an ☐

5 VELİ İÇİN Hikâyenin resmini çiz ve boya.

VELİ İÇİN **Anlama soruları** (siz sorun, çocuğunuz sözlü cevaplasın):

1. Ömer ile annesi ne yapıyor?
2. Martı ne istiyor?
3. Öteki martılar ne yaptı?
4. Ömer'e kaç simit kaldı?





Minik Ayı Uyuyor

Minik ayı oyun oynuyor.

Kayaya tırmanıyor.

Annesi sesleniyor: Yat artık, minik ayı!

Minik ayı yatmak istemiyor.

Oyun oynamak istiyor.

Annesi ona ninni söylüyor.

Minik ayı esniyor.

Yatıyor, uyuyor.

İyi uykular, minik ayı!

VELİ İÇİN Bu hikâyede yalnızca şu harfler var: **a n e t i l o k u r ı m ü s ö y**. Yeni harf: **Y y**. Uyku öncesi okumaya uygun bir metin. Minik ayı önce yatmak istemez, annesinin ninnisiyle uykuya dalar. "-yor" ekiyle biten kelimeleri (oynuyor, esniyor) birlikte heceleyin.

y

Adım: .....

1 **VELİ İÇİN** Soluk harflerin üzerinden geç, sonra satırı kendin tamamla.

y y y y y y y y

Y Y Y Y Y Y Y Y

Y y Y y

2 **VELİ İÇİN** Kelimeleri oku, soluk olanların üzerinden geç ve yanına kendin yaz.

ayı ayı ayı

kaya kaya kaya

yılan yılan yılan

3 **VELİ İÇİN** Kelimeyi oku, resmiyle çizgi çekerek eşleştir.

ayı •	• 
kaya •	• 
yılan •	• 
yumurta •	• 

4 **VELİ İÇİN** Resme bak, kelimenin eksik hecesini kutuya yaz.



a ☐



☐ ya



yı ☐



yu ☐ ta

5 **VELİ İÇİN** Hikâyenin resmini çiz ve boya.

VELİ İÇİN **Anlama soruları** (siz sorun, çocuğunuz sözlü cevaplasın):

1. Minik ayı ne yapıyordu?
2. Annesi ona ne dedi?
3. Minik ayı neden yatmak istemedi?
4. Minik ayı nasıl uyudu?







Eriyen Dondurma

Duru ile dedesi dere kıyısındaydı.

Dedesi Duru'ya dondurma aldı.

Duru derede ördekleri seyretti.

Dondurmayı unuttu.

Dondurma eridi. Damla damla aktı.

Minik kedi damlaları yaladı.

Duru, "Olsun, kedi de yesin!" dedi.

Dedesi Duru'ya yeni dondurma aldı.

VELİ İÇİN Bu hikâyede yalnızca şu harfler var: **a n e t i l o k u r ı m ü s ö y d**. Yeni harf: **D d**. Duru ördekleri seyrederken dondurması erir; damlaları bir kedi yalar. Duru buna kızmaz. Bir şey ters gittiğinde nasıl davranabileceğimizi konuşun.

d

Adım: .....

1 **VELİ İÇİN** Soluk harflerin üzerinden geç, sonra satırı kendin tamamla.

d d d d d d d d

D D D D D D D D

D d D d

2 **VELİ İÇİN** Kelimeleri oku, soluk olanların üzerinden geç ve yanına kendin yaz.

dondurma dondurma

ördek ördek ördek

kedi kedi kedi

3 **VELİ İÇİN** Kelimeyi oku, resmiyle çizgi çekerek eşleştir.

dondurma •	• 
ördek •	• 
kedi •	• 
damla •	• 

4 **VELİ İÇİN** Resme bak, kelimenin eksik hecesini kutuya yaz.



don ☐ ma



☐ dek



ke ☐



☐ la

5 **VELİ İÇİN** Hikâyenin resmini çiz ve boya.

VELİ İÇİN **Anlama soruları** (siz sorun, çocuğunuz sözlü cevaplasın):

1. Duru'ya dondurmayı kim aldı?
2. Dondurma neden eridi?
3. Damlaları kim yaladı?
4. Duru kediye kızdı mı?



Yıldız Sayan Nazlı

Yaz tatiliydi.

Nazlı ile Ozan deniz kıyısındaydı.

Nazlı üzüm yedi. Ozan kiraz yedi.

Sonra yıldızlar yandı.

Nazlı yıldızları saydı: On, otuz, yüz!

Ozan, “Yıldızlar sayılmaz!” dedi.

Nazlı onu dinlemedi.

Yıldız saya saya uyudu.

VELİ İÇİN Bu hikâyede yalnızca şu harfler var: **a n e t i l o k u r ı m ü s ö y d z**. Yeni harf: **Z z**. Nazlı yaz gecesinde yıldızları saymaya çalışır ve sayarken uyuyakalır. Açık bir gecede birlikte gökyüzüne bakıp yıldız saymayı deneyin.

1 **VELİ İÇİN** Soluk harflerin üzerinden geç, sonra satırı kendin tamamla.

z z z z z z z z

Z Z Z Z Z Z Z Z

Z z Z z

2 **VELİ İÇİN** Kelimeleri oku, soluk olanların üzerinden geç ve yanına kendin yaz.

yıldız yıldız

üzüm üzüm üzüm

kiraz kiraz kiraz

3 **VELİ İÇİN** Kelimeyi oku, resmiyle çizgi çekerek eşleştir.

yıldız •

üzüm •

kiraz •

muz •

• 

• 

• 

• 

z

Adım: .....

4 **VELİ İÇİN** Resme bak, kelimenin eksik hecesini kutuya yaz.



yıl ☐



☐ züm



ki ☐

5 **VELİ İÇİN** Hikâyenin resmini çiz ve boya.

VELİ İÇİN **Anlama soruları** (siz sorun, çocuğunuz sözlü cevaplasın):

1. Nazlı ile Ozan neredeydi?
2. Kim üzüm yedi, kim kiraz yedi?
3. Nazlı neleri saydı?
4. Nazlı sonunda ne yaptı?