

Hece Balonu Hikâyeler ve Çalışma Kâğıtları

o k u r ı m

2. ses grubu · 2026-2027 1. sınıf ilk okuma yazma harf sırası.
Her hikâye yalnızca o harfe kadar öğrenilen harflerle yazılmıştır.

1. **o** harfi: Tonton At
2. **k** harfi: Tek Kek
3. **u** harfi: Kutu
4. **r** harfi: Tren
5. **ı** harfi: Kanatlı Tırtıl
6. **m** harfi: Minik Kumru

Ücretsizdir, çoğaltılabilir. Resimler: Twemoji (CC-BY 4.0)





Tonton At

O, Onat. O, at.

Onat, ata ot at.

Ela, on tane ot al.

Al at, on tane ot!

O ne tonton at!

VELİ İÇİN Bu hikâyede yalnızca şu harfler var: **a n e t i l o**. Yeni harf: **O o**. Onat bir çocuk adıdır. "Tonton" sevimli ve tombul demektir. "Ata ot at." cümlesinde "ata", "atın önüne" anlamındadır. On tane otu parmaklarınızla birlikte sayın.

o

Adım: .....

1 **VELİ İÇİN** Soluk harflerin üzerinden geç, sonra satırı kendin tamamla.

o o o o o o o o

O O O O O O O O

O o O o

2 **VELİ İÇİN** Kelimeleri oku, soluk olanların üzerinden geç ve yanına kendin yaz.

otel otel otel

olta olta olta

nota nota nota

3 **VELİ İÇİN** Kelimeyi oku, resmiyle çizgi çekerek eşleştir.

at •

otel •

olta •

nota •

• 

• 

• 

• 

o

Adım: .....

4 **VELİ İÇİN** Resme bak, kelimenin eksik hecesini kutuya yaz.



o ☐



☐ ta



no ☐

5 **VELİ İÇİN** Hikâyenin resmini çiz ve boya.

VELİ İÇİN **Anlama soruları** (siz sorun, çocuğunuz sözlü cevaplasın):

1. Onat ata ne attı?
2. Ela kaç tane ot aldı?
3. At nasıl bir at?





Tek Kek

Okan, kalk! Ela, kalk!

A, kek! Kat kat kek!

Okan, iki kek al.

Ela, iki kek al.

A, kek tek!

O tek kek ninenin.

VELİ İÇİN Bu hikâyede yalnızca şu harfler var: **a n e t i l o k**. Yeni harf: **K k**. Okan ile Ela ikişer kek alır, geriye tek bir kek kalır; onu ninelerine ayırırlar. Paylaşmak üzerine konuşun. Keklere bakarak iki, iki ve tek (bir) saymayı deneyin.

1 **VELİ İÇİN** Soluk harflerin üzerinden geç, sonra satırı kendin tamamla.

k k k k k k k k

K K K K K K K K

K k K k

2 **VELİ İÇİN** Kelimeleri oku, soluk olanların üzerinden geç ve yanına kendin yaz.

kek kek kek

kale kale kale

tilki tilki tilki

3 **VELİ İÇİN** Kelimeyi oku, resmiyle çizgi çekerek eşleştir.

kek •

kale •

tilki •

kilit •

• 

• 

• 

• 

4 **VELİ İÇİN** Resme bak, kelimenin eksik hecesini kutuya yaz.



ka ☐



☐ ki



ki ☐



☐ ne

5 **VELİ İÇİN** Hikâyenin resmini çiz ve boya.

VELİ İÇİN **Anlama soruları** (siz sorun, çocuğunuz sözlü cevaplasın):

1. Okan kaç kek aldı?
2. Geriye kaç kek kaldı?
3. Son kek kimin oldu?
4. Sen son keki kime verirdin?





Kutu

Tuna, o ne?

O kutu, Utku. Kutu Utku'nun!

A, kukla!

Utku kukla tuttu.

Kukla, takla at!

O ne tonton kukla!

VELİ İÇİN Bu hikâyede yalnızca şu harfler var: **a n e t i l o k u**. Yeni harf: **U u**. Tuna, Utku'ya bir kutu verir; içinden kukla çıkar. Utku kuklaya takla attırır. Kutunun içinden başka neler çıkabileceğini birlikte hayal edin.

1 **VELİ İÇİN** Soluk harflerin üzerinden geç, sonra satırı kendin tamamla.

u u u u u u u u

U U U U U U U U

U u U u

2 **VELİ İÇİN** Kelimeleri oku, soluk olanların üzerinden geç ve yanına kendin yaz.

kutu kutu kutu

okul okul okul

kule kule kule

3 **VELİ İÇİN** Kelimeyi oku, resmiyle çizgi çekerek eşleştir.

kutu •

okul •

kule •

kulak •

• 

• 

• 

• 

4 **VELİ İÇİN** Resme bak, kelimenin eksik hecesini kutuya yaz.



ku ☐



☐ kul



ku ☐



☐ lak

5 **VELİ İÇİN** Hikâyenin resmini çiz ve boya.

VELİ İÇİN **Anlama soruları** (siz sorun, çocuğunuz sözlü cevaplasın):

1. Kutu kimin?
2. Kutudan ne çıktı?
3. Kukla ne yaptı?







Tren

Nur ile Onur tren kurar.

Rakun trene oturur.

Kartal trene oturur.

Tren kalkar. Tur, tur, tur!

Ne renkli tren!

VELİ İÇİN Bu hikâyede yalnızca şu harfler var: **a n e t i l o k u r**. Yeni harf: **R r**. Nur ile Onur oyuncak tren kurar; oyuncak rakun ile kartalı trene bindirirler. "Tur atmak" dolaşmak demektir. r sesini titreterek söylemeyi deneyin: trrren.

1 **VELİ İÇİN** Soluk harflerin üzerinden geç, sonra satırı kendin tamamla.

r r r r r r r r

R R R R R R R R

R r R r

2 **VELİ İÇİN** Kelimeleri oku, soluk olanların üzerinden geç ve yanına kendin yaz.

tren tren tren

rakun rakun rakun

kartal kartal

3 **VELİ İÇİN** Kelimeyi oku, resmiyle çizgi çekerek eşleştir.

tren •

rakun •

kartal •

tarak •

• 

• 

• 

• 

4 **VELİ İÇİN** Resme bak, kelimenin eksik hecesini kutuya yaz.



ra ☐



☐ tal



ta ☐



☐ lik

5 **VELİ İÇİN** Hikâyenin resmini çiz ve boya.

VELİ İÇİN **Anlama soruları** (siz sorun, çocuğunuz sözlü cevaplasın):

1. Treni kimler kurdu?
2. Trene kimler oturdu?
3. Tren ne yaptı?







Kanatlı Tırtıl

Arı kırı tanır.

Arı lale arar. Tırtıl ot arar.

Tırtıl kırk tane ot tattı.

A! Tırtıl kanat taktı!

Artık tırtıl kanatlı.

Arı ile tırtıl tur atar.

VELİ İÇİN Bu hikâyede yalnızca şu harfler var: **a n e t i l o k u r ı**. Yeni harf: **I ı**. Tırtıl çok ot yer ve sonunda kanatlanır, yani kelebek olur. ("Kelebek" kelimesindeki b harfi henüz öğrenilmediği için metinde "kanatlı tırtıl" denir.) Noktasız ı ile noktalı i farkına dikkat çekin: kır – kir.

I

Adım: .....

1 **VELİ İÇİN** Soluk harflerin üzerinden geç, sonra satırı kendin tamamla.

I I I I I I I I

I I I I I I I I

I ı I ı

2 **VELİ İÇİN** Kelimeleri oku, soluk olanların üzerinden geç ve yanına kendin yaz.

arı arı arı

tırtıl tırtıl

lale lale lale

3 **VELİ İÇİN** Kelimeyi oku, resmiyle çizgi çekerek eşleştir.

arı •

tırtıl •

lale •

kartal •

• 

• 

• 

• 

4 **VELİ İÇİN** Resme bak, kelimenin eksik hecesini kutuya yaz.



a ☐



☐ tıl



la ☐



☐ tal

5 **VELİ İÇİN** Hikâyenin resmini çiz ve boya.

VELİ İÇİN **Anlama soruları** (siz sorun, çocuğunuz sözlü cevaplasın):

1. Arı ne arar?
2. Tırtıl kaç tane ot tattı?
3. Tırtıla ne oldu?
4. Kanatlı tırtıla biz ne deriz?






Minik Kumru

Mert ile Mine orman turu atar.

Mine elma alır. Mert armut alır.

A, minik kumru!

Kumru mama arar.

Mert minik minik ekmek atar.

Kumru ekmeklere konar.

Mama tamam. Kumru mutlu!

VELİ İÇİN Bu hikâyede yalnızca şu harfler var: **a n e t i l o k u r ı m**. Yeni harf: **M m**. Kumru, güvercine benzeyen bir kuştur. Mert ekmeğini ufalayıp kumruya atar. Hayvanlara iyi davranmak üzerine konuşun.

1 **VELİ İÇİN** Soluk harflerin üzerinden geç, sonra satırı kendin tamamla.

m m m m m m m m

M M M M M M M M

M m M m

2 **VELİ İÇİN** Kelimeleri oku, soluk olanların üzerinden geç ve yanına kendin yaz.

elma elma elma

armut armut armut

ekmek ekmek ekmek

3 **VELİ İÇİN** Kelimeyi oku, resmiyle çizgi çekerek eşleştir.

elma •	• 
armut •	• 
ekmek •	• 
limon •	• 

4 **VELİ İÇİN** Resme bak, kelimenin eksik hecesini kutuya yaz.



el ☐



☐ mut



ek ☐



☐ mon

5 **VELİ İÇİN** Hikâyenin resmini çiz ve boya.

VELİ İÇİN **Anlama soruları** (siz sorun, çocuğunuz sözlü cevaplasın):

1. Mine ne alır, Mert ne alır?
2. Kumru ne arıyordu?
3. Kumruya kim ekmek attı?
4. Kumru sonunda nasıl oldu?