

# Hece Balonu Hikâyeler ve Çalışma Kâğıtları

a n e t i l

**1. ses grubu** · 2026-2027 1. sınıf ilk okuma yazma harf sırası.
Her hikâye yalnızca o harfe kadar öğrenilen harflerle yazılmıştır.

1. **a** harfi: A!
2. **n** harfi: Ana
3. **e** harfi: Nane
4. **t** harfi: At
5. **i** harfi: İnat
6. **l** harfi: Lale


Ücretsizdir, çoğaltılabilir. Resimler: Twemoji (CC-BY 4.0)







A!

A!

A, a!

Aaa!

**VELİ İÇİN** Bu hikâyede yalnızca şu harfler var: **a**. Yeni harf: **A a**. Bu aşamada çocuk yalnızca a sesini okur. Resimlere birlikte bakın ve olayı siz anlatın: Bebek balonu görür (A!), balon elinden kaçıp buluta doğru uçar (A, a!), bebek şaşırır (Aaa!). Çocuk her resimde a sesini kendisi okusun.

**1** **VELİ İÇİN** Soluk harflerin üzerinden geç, sonra satırı kendin tamamla.

a a a a a a a a

A A A A A A A A

A a A a

**2** **VELİ İÇİN** Harfi boş satırlara kendin yaz.

aA

**3** **VELİ İÇİN** Resimlerin adını söyle. Adı "a" sesiyle başlayanları daire içine al.



**4** **VELİ İÇİN** Hikâyenin resmini çiz ve boya.

**VELİ İÇİN** **Anlama soruları** (siz sorun, çocuğunuz sözlü cevaplasın):

1. Bebek ne gördü?
2. Balon nereye uçtu?
3. Sen balonun kaçsa ne derdin?





Ana

Ana!

Ana, ana!

A, ana!

**VELİ İÇİN** Bu hikâyede yalnızca şu harfler var: **a n**. Yeni harf: **N n**. İki harfle yazılabilen kelime çok az olduğu için bu metin çok kısadır. Resme bakıp konuşun: Bebek annesini çağırıyor, annesi gelince seviniyor. "Ana" kelimesini birlikte heceleyin: a-na.

**1** **VELİ İÇİN** Soluk harflerin üzerinden geç, sonra satırı kendin tamamla.

n n n n n n n n

N N N N N N N N

N n N n

**2** **VELİ İÇİN** Kelimeleri oku, soluk olanların üzerinden geç ve yanına kendin yaz.

ana ana ana

**3** **VELİ İÇİN** Resimlerin adını söyle. Adı "n" sesiyle başlayanları daire içine al.



**4** **VELİ İÇİN** Resme bak, kelimenin eksik hecesini kutuya yaz.



a ☐

**5** **VELİ İÇİN** Hikâyenin resmini çiz ve boya.

**VELİ İÇİN** **Anlama soruları** (siz sorun, çocuğunuz sözlü cevaplasın):

1. Bebek kimi çağırdı?
2. Annesi gelince bebek ne dedi?
3. Sen anneni nasıl çağırırsın?





# Nane

Anne, anne!

Ne?

Anne, nane!

Nene, nane!

A, nane!

**VELİ İÇİN** Bu hikâyede yalnızca şu harfler var: **a n e**. Yeni harf: **E e**. Çocuk bahçede nane bulur; önce annesine, sonra nenesine gösterir. "Nene" bazı yörelerde nineye verilen addır. Okurken soru (?) ve ünlem (!) işaretlerinde sesinizin nasıl değiştiğini gösterin.

**1** **VELİ İÇİN** Soluk harflerin üzerinden geç, sonra satırı kendin tamamla.

e e e e e e e e

E E E E E E E E

E e E e

**2** **VELİ İÇİN** Kelimeleri oku, soluk olanların üzerinden geç ve yanına kendin yaz.

anne anne anne

nane nane nane

nene nene nene

**3** **VELİ İÇİN** Kelimeyi oku, resmiyle çizgi çekerek eşleştir.

anne •

nane •

nene •

• 

• 

• 

**4** **VELİ İÇİN** Resme bak, kelimenin eksik hecesini kutuya yaz.



an ☐



☐ ne



ne ☐

**5** **VELİ İÇİN** Hikâyenin resmini çiz ve boya.

**VELİ İÇİN** **Anlama soruları** (siz sorun, çocuğunuz sözlü cevaplasın):

1. Çocuk ne buldu?
2. Naneyi kimlere gösterdi?
3. Nane nasıl kokar, hiç kokladın mı?





# At

A, at!

Anne, at!

Ata, ata nane at.

At, nane tat!

Tat at, tat!

**VELİ İÇİN** Bu hikâyede yalnızca şu harfler var: **a n e t**. Yeni harf: **T t**. Ata bir çocuk adıdır. "Ata, ata nane at." cümlesinde ilk "Ata" çocuğun adı, ikinci "ata" ise "at'a" (atın önüne) demektir. "Tat" burada "tadına bak" anlamındadır. Aynı yazılan kelimelerin farklı anlamlarını konuşun.

t

Adım: .....

**1** **VELİ İÇİN** Soluk harflerin üzerinden geç, sonra satırı kendin tamamla.

t t t t t t t t

T T T T T T T T

T t T t

**2** **VELİ İÇİN** Kelimeleri oku, soluk olanların üzerinden geç ve yanına kendin yaz.

at at at

anten anten anten

nane nane nane

**3** **VELİ İÇİN** Kelimeyi oku, resmiyle çizgi çekerek eşleştir.

| | |
|---|---|
| at |  |
| nane |  |
| anne |  |
| anten |  |

**4** **VELİ İÇİN** Resme bak, kelimenin eksik hecesini kutuya yaz.



na ☐



☐ ne



an ☐

**5** **VELİ İÇİN** Hikâyenin resmini çiz ve boya.

**VELİ İÇİN** **Anlama soruları** (siz sorun, çocuğunuz sözlü cevaplasın):

1. Çocuklar ne gördü?
2. Ata ata ne attı?
3. At naneyi sevmiş midir, sence?





# İnat

İnan atta.

Nine, İnan atta!

İn İnan, in!

İnan inat etti.

Ne inat, ne inat!

**VELİ İÇİN** Bu hikâyede yalnızca şu harfler var: **a n e t i**. Yeni harf: **İ i**. İnan bir çocuk adıdır. İnan ata binmiş, inmek istemiyor. "İnat etmek" ne demek, birlikte konuşun. Büyük İ ile küçük i harfinin noktasına dikkat çekin.

**1** **VELİ İÇİN** Soluk harflerin üzerinden geç, sonra satırı kendin tamamla.

i i i i i i i i

İ İ İ İ İ İ İ İ

İ i İ i

**2** **VELİ İÇİN** Kelimeleri oku, soluk olanların üzerinden geç ve yanına kendin yaz.

nine nine nine

at at at

anne anne anne

**3** **VELİ İÇİN** Kelimeyi oku, resmiyle çizgi çekerek eşleştir.

| | |
|---|---|
| nine • | •  |
| at • | •  |
| anne • | •  |
| nane • | •  |

**4** **VELİ İÇİN** Resme bak, kelimenin eksik hecesini kutuya yaz.



ni ☐



☐ ne



na ☐

**5** **VELİ İÇİN** Hikâyenin resmini çiz ve boya.

**VELİ İÇİN** **Anlama soruları** (siz sorun, çocuğunuz sözlü cevaplasın):

1. İnan nerede?
2. İnan'a kim "in" dedi?
3. İnan indi mi? Neden?
4. Sen hiç inat ettin mi?





# Lale

Ali ile Ela el ele.

A, lale! Tane tane lale!

Ali, lale al.

Ela, lale al.

Al anne, lale!

Al nine, lale!

**VELİ İÇİN** Bu hikâyede yalnızca şu harfler var: **a n e t i l**. Yeni harf: **L l**. Ali ile Ela laleleri görür, annelerine ve ninelerine lale götürür. "El ele" ve "tane tane" gibi ikilemeleri akıcı okumaya çalışın.

**1** **VELİ İÇİN** Soluk harflerin üzerinden geç, sonra satırı kendin tamamla.

I I I I I I I I

L L L L L L L L

L I L I

**2** **VELİ İÇİN** Kelimeleri oku, soluk olanların üzerinden geç ve yanına kendin yaz.

lale lale lale

anne anne anne

nine nine nine

**3** **VELİ İÇİN** Kelimeyi oku, resmiyle çizgi çekerek eşleştir.

| | |
|---|---|
| lale • | •  |
| anne • | •  |
| nine • | •  |
| at • | •  |

**4** **VELİ İÇİN** Resme bak, kelimenin eksik hecesini kutuya yaz.



la ☐



☐ ne



ni ☐

**5** **VELİ İÇİN** Hikâyenin resmini çiz ve boya.

**VELİ İÇİN** **Anlama soruları** (siz sorun, çocuğunuz sözlü cevaplasın):

1. Ali ile Ela ne gördü?
2. Laleleri kimlere verdiler?
3. Sen kime çiçek vermek isterdin?